

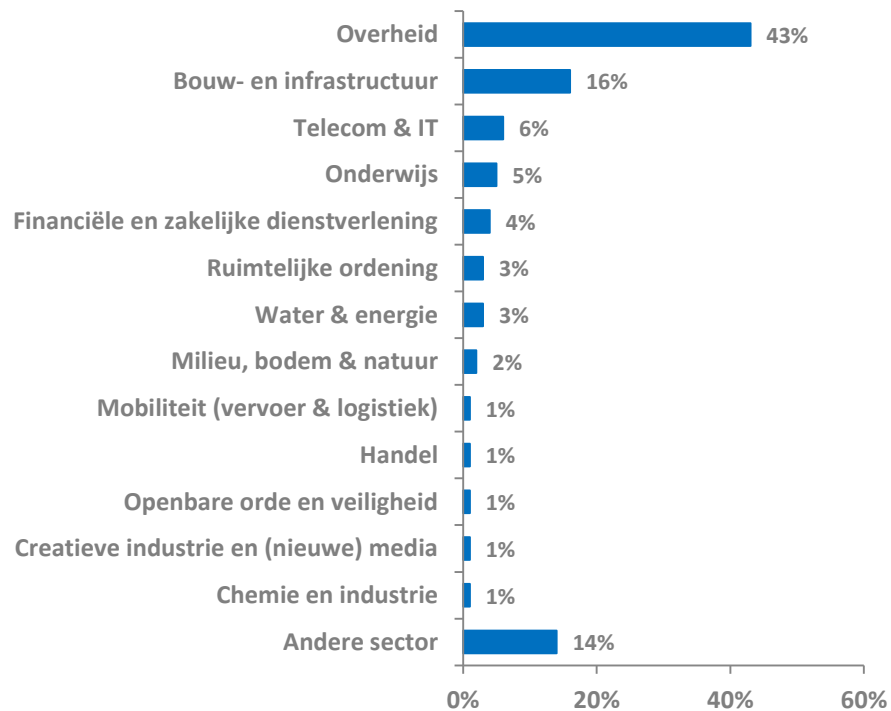
# **Geo-Info Xchange 2011: resultaten bezoekers- en exposantenevaluatie**

Januari 2012

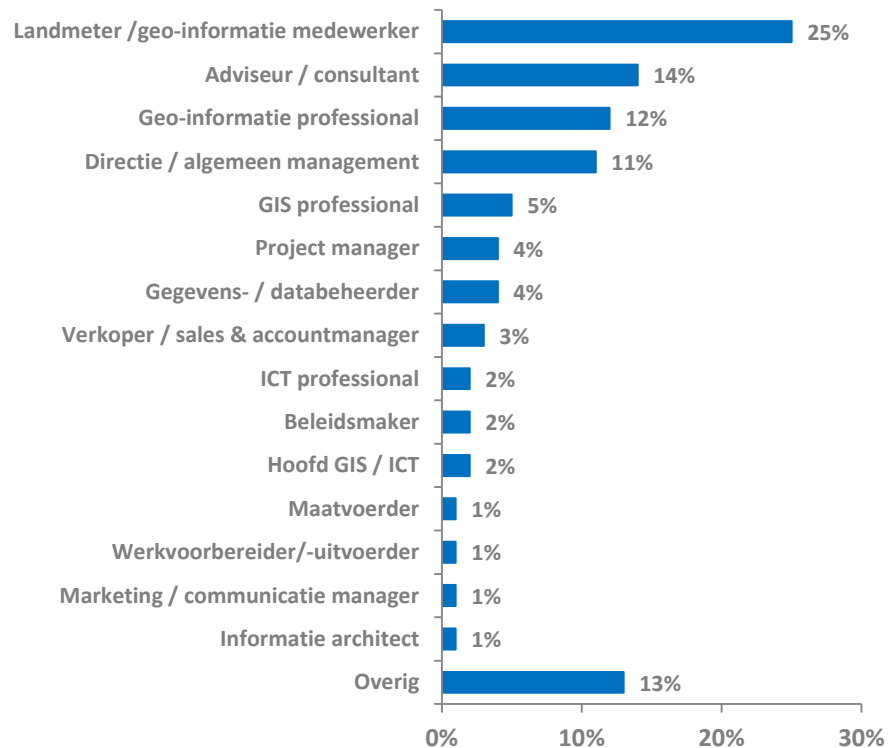
# Kerncijfers Geo-Info Xchange 2011

- Aantal exposanten: 76
- Netto oppervlakte: 1.168 m<sup>2</sup>
- Aantal bezoekers: 2.575

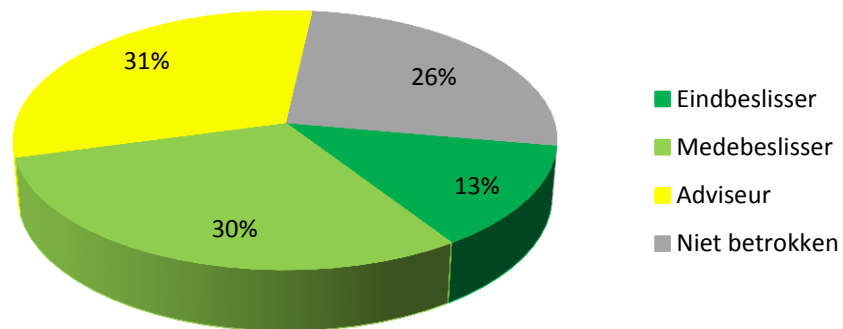
## Herkomst bezoek naar sector



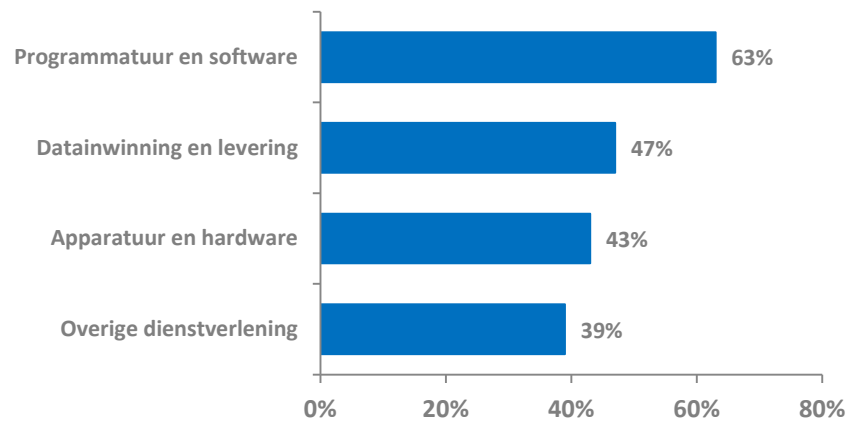
## Herkomst bezoek naar functie



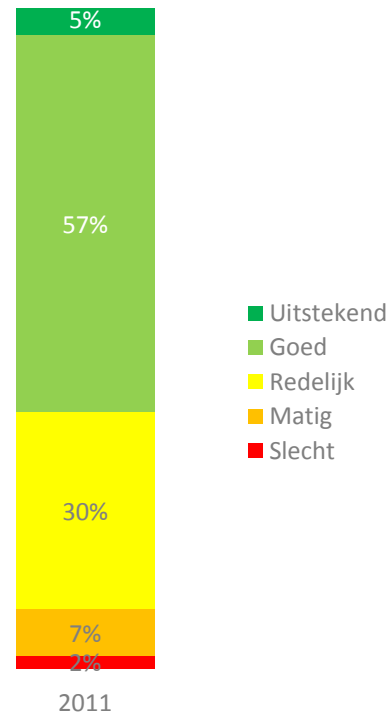
## Rol van bezoekers bij investeringen



## Interesse segmenten op de beurs



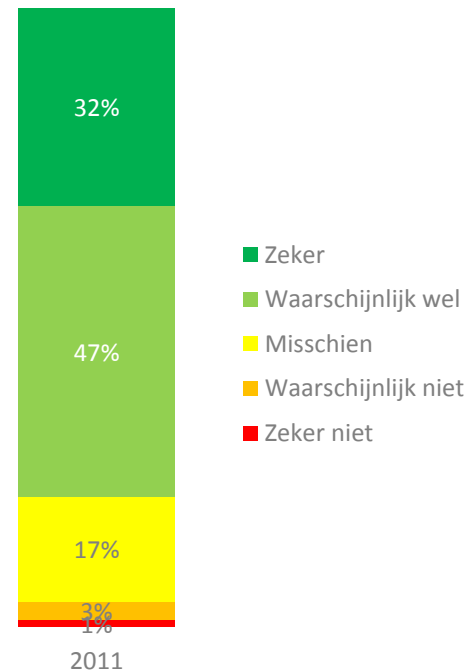
## Bezoekersoordeel aanbod op de beurs



## Eindoordeel en bezoektententie 2013

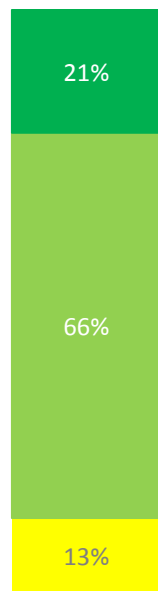
- Eindoordeel bezoekers: 7,1
- Bezoektententie 2013: 79%-96%

	2011
5 of lager	7%
6	15%
7	41%
8 of hoger	38%



# Oordeel van exposanten

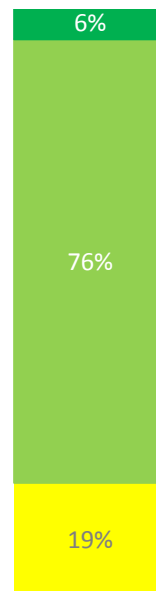
## Aantal bezoekers



2011

- Uitstekend
- Goed
- Redelijk
- Matig
- Slecht

## Kwaliteit bezoekers



2011

- Uitstekend
- Goed
- Redelijk
- Matig
- Slecht

## Eindoordeel en herdeelname 2012

- Eindoordeel exposanten: 7,5
- Intentie herdeelname 2012: 69%-98%

	2011
5 of lager	4%
6	6%
7	32%
8 of hoger	58%

